




LP制作サービス ご案内

2025.11.27 updated

目次

1. 担当者プロフィール
2. 制作実績
3. AOI DESIGNの理念
4. 他社に負けない2つの強み
5. 選ばれる6つの特徴
6. 制作の流れ・スケジュール
7. 送付物①原稿・構成
8. 送付物②素材
9. 送付物③サーバー・ドメイン情報
10. 制作メニュー・料金

11. 納品後の修正対応
12. よくある質問①（料金・納期・打ち合わせ）
13. よくある質問②（制作に関して）
14. よくある質問③（その他）
15. ご相談・お申し込み先
16. さいごに



1. 担当者プロフィール

Webデザイナー Sato Rika

1992年生まれ、新潟県出身。

大学卒業後に教育系企業で3年勤務しながら、憧れだったWebデザインを学び、副業でバナー制作を開始。

2020年にコロナ禍をきっかけに個人事業主へ転向。

2021年より「Aoi Design（アオイデザイン）」の名でLP専門デザイナーとして活動始める。

coconalaを中心に受注し、2024年にはLP制作実績が200件を超える。
現在は店舗やサロンなど小規模事業主様を対象に、Web集客全般の支援を行っています。

- ポートフォリオサイト <https://aoidesign21.com/service/>
- coconala販売ページ <https://coconala.com/services/1709783>



2. 制作実績

制作実績を詳しく見る

BtoBサービス、士業、美容、飲食、IT、コンサル、整体、情報商材など幅広いジャンルを制作しています

3. AOI DESIGNの理念

CONCEPT

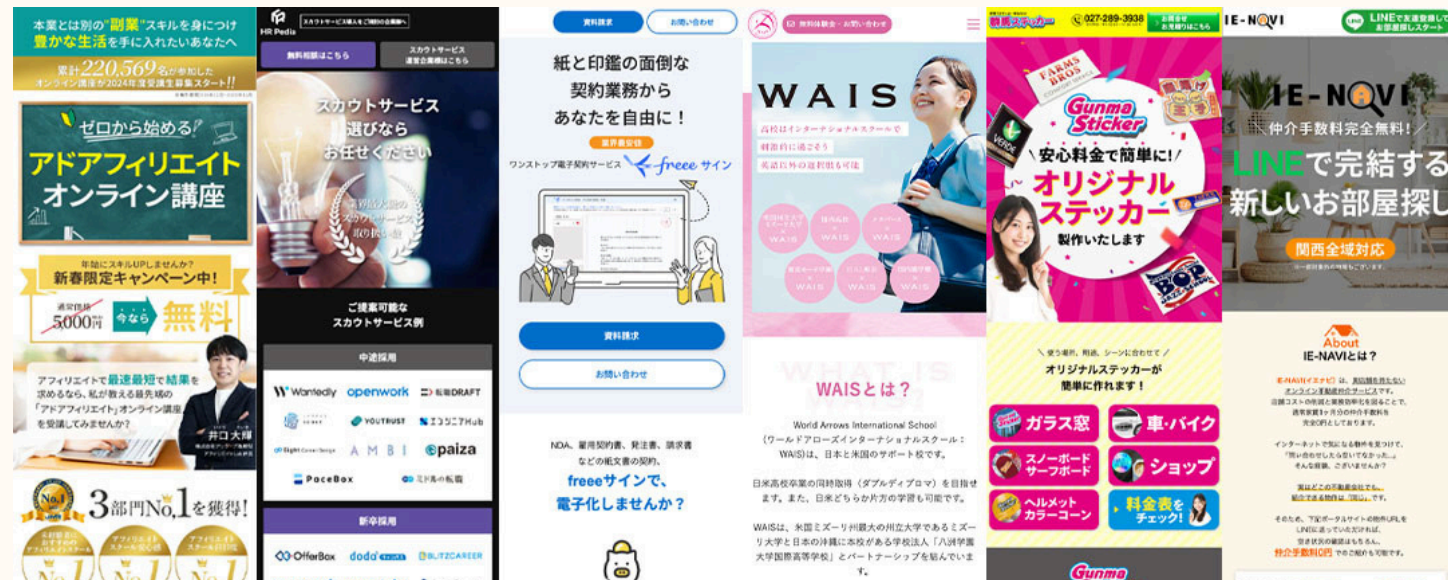
依頼者様の事業に 貢献できるデザインのご提供

単なるデザインの納品ではなく
デザインの力で売上・集客をアップさせる
お手伝いをする事こそが、私の仕事だと考えています。

商品・サービスの魅力を最大限に引き出し
“価値あるデザイン”をご提供できるよう
全力で取り組んでまいります。



4. 他社に負けない2つの強み



01

「画像×文字」の相乗効果で インパクトのあるデザインに！

特に強調したいポイントやインパクトを出したい部分は、Photoshopを使い画像で制作します。
私は、バナーやサムネイルなどの画像制作を長年得意としております。コーディングでは再現しづらい「**画像と文字の絶妙な組み合わせ**」「**デザイン性の高いビジュアル**」を意識したデザイを制作します。

※画像ではなく、コーディングを主体としたLPの制作も可能です。



02

運用から逆算した動線設計と デザインをご提案！

成約率の高いLPを制作するには、運用から逆算した動線設計・原稿作り・デザイン制作が重要です。
私は、Google広告やSNS広告への出稿やアフィリエイトブログの運営経験があり、Webマーケティングの基本知識を身につけております。
これらの知識と経験を活かし、**成果に繋がるLPとなるよう、積極的に集客に役立つご提案をいたします。**

5. 選ばれる6つの特徴

01



制作実績200件超！ 現場で培った豊富な経験

中小企業、個人事業主様を中心に、**多様なジャンルのLP制作経験**があります。お客様対応からデザイン、コーディング、納品まで一貫して対応するため、どの工程に関しても安心してご相談、お任せください。


02



見積もり不要！ 追加料金ナシの明朗会計

見積もり不要、追加料金一切ナシの「**一律パッケージ価格**」のため、LP制作が初めての方も安心してご依頼いただけます。オフィス代や外注費を抑えることで、**一般的な制作会社の約6割の料金で制作**が可能となっています。

03



成約へ導く！ 原稿作成サポートあり

LP制作では、原稿・構成が非常に重要です。ライティングに自信がない方向けに、**セールスレターの型に沿った【ライティングテンプレート】**も提供しています。ご記入いただいた情報をもとに、文章・構成をこちらで組み立てます。

5. 選ばれる6つの特徴

04



LP初心者OK！ 細かな設定も無料対応

LP制作に必要な**細かな作業は全てパッケージ料金内で対応**します。フォーム設置、サンクスページ作成、動画・マップ埋め込み、広告タグ設置、法律関連ページ作成、サーバーアップロードまでお任せください。

05



タグ修正が簡単に！ WordPress変換も対応

WordPressへの変換も追加料金なしで対応します。一般的な制作会社では**未対応か、追加費用（5～10万円）が発生**しますが、当サービスなら簡易的な変換に限り無料で承ります。
(※ご希望の場合は事前にご相談ください)


06



SEO対策もお任せ！ 高いコーディング技術

コーディングでは、**基本的なSEO対策（適切なタグ設定やhead内の記述）、レスポンス対応、Alt属性の設定、セキュリティ対策**など、重要なポイントをしっかり押さえて対応します。

6. 制作の流れ・スケジュール



①ご相談・お申し込み

LP制作をご検討中の方は、お問い合わせフォームからご連絡ください（24時間365日受付中）
初歩的なご質問から具体的なご相談まで、何でも遠慮なくお聞きください。

②制作のご相談&ヒアリング

ご相談内容を元に、ヒアリングやご提案をいたします。
正式にご依頼を決定頂いた後は、こちらから制作に必要な書類3点をメールで送付いたします。
※なお、不明点はこちらでフォローしながら進めますので、初めてご依頼いただく方もご安心ください。



③制作費のお支払い

LP制作に必要な書類（原稿・素材など）がご用意できましたら、制作費のお支払いをお願い致します。
必要書類がそろい、お振込の確認が取れましたら制作着手いたします。その際に、具体的な納品時期をご案内致します。

※支払い方法は「銀行振込」のみとなっております。クレジットカードなど他の決済方法はご利用いただけませんので、あらかじめご了承ください。

【制作期間の目安】
2週間〜1ヶ月


6. 制作の流れ・スケジュール

【制作期間の目安】 2週間〜1ヶ月

④制作スタート・仮完成

制作に必要な原稿や素材がそろい次第、デザイン制作に取り掛かります。
1週間〜10日前後お時間をいただき、まずはデザインの初稿を制作します。
完成後にデザインデータを共有いたします。その後、ご相談しながら修正作業を行ない、
デザイン確定後に実装作業（HTMLコーディング）に移ります。

※修正回数は無制限です。納得いただいた上で納品するのでご安心ください。



⑤納品

LP完成後は、納品作業に移ります。納品形式は「①HTML/CSSデータのお渡し」「②サーバーアップロード代行」「③WordPress変換」の3つからお選びいただけます。

納品データの最終確認が取れた後に「正式な納品」とさせていただきます。
正式な納品後の修正依頼には別途「修正費」が必要となりますので、改めてご相談ください。



7.送付物①原稿・構成 ※制作にあたり、ご送付いただきたいものです

ご準備がある方



コピー＆ペーストができる形式でご送付ください。
データ形式はWordやExcel、Googleドキュメント、
Canva、既存HPからのコピーなど何でも構いません。

「一応原稿はあるけど、これで良いか不安…」といった場合もお任せください。より効果的なキャッチコピーや構成など積極的にご提案いたします。

ご準備がない方

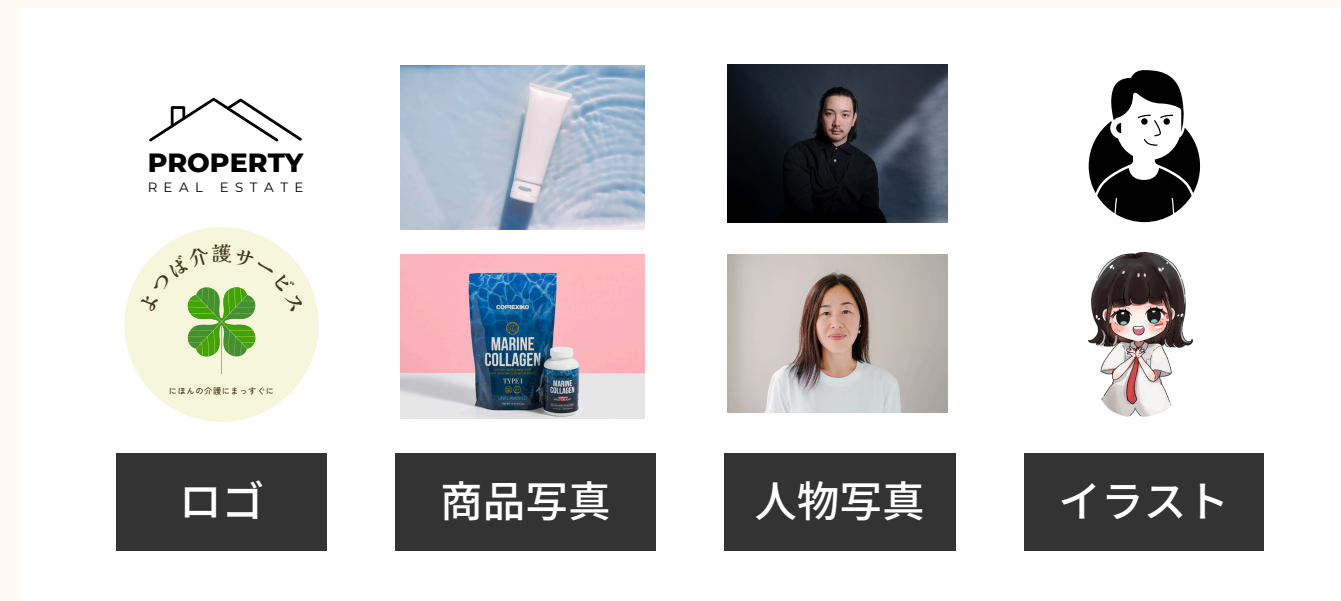


ライティングシートを記入いただき、それを元にこちらで文章・構成を組み立てます。
記入内容は、商品（サービス）の特徴や料金、お客様の声、利用の流れ、Q&Aなどの情報です。
セールスレターの型に沿って、自然な流れで成約へ導くストーリーを組み立てます。

8.送付物②素材

※制作にあたり、ご送付いただきたいものです

ご準備がある方



LP内で使用したい写真や画像、ロゴ、イラスト、動画などがあれば、ご送付ください。

どのような方法でお送りいただいても構いません。

- coconala上で直接添付
- Googleドライブなどを通じたフォルダの共有
- ギガファイル便（データ量が多いファイルに最適）

ご準備がない方



丸投げいただくことが可能です。こちらで契約する有料・無料素材サイトを利用します。追加料金は一切発生しません。

なお、誰でも利用できる素材サイトよりも、実際の人物や商材写真の方が、より良い印象を与られます。可能な範囲でご準備をお願いします。

9.送付物③サーバー・ドメイン情報

※制作にあたり、ご送付いただきたいものです

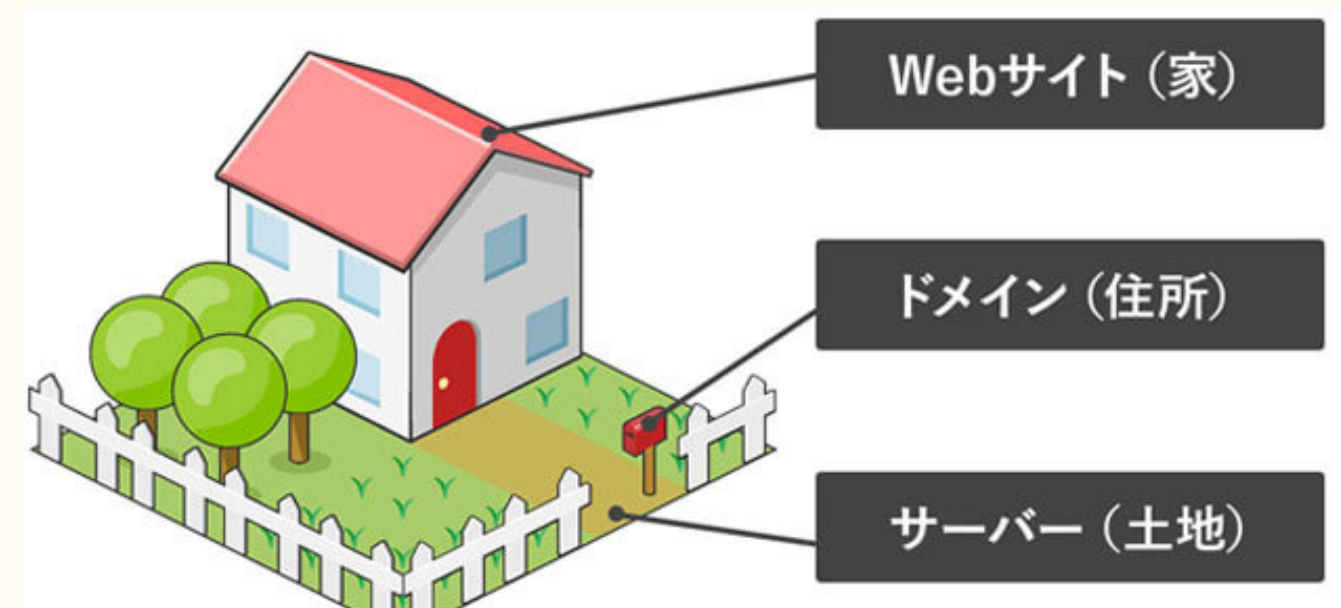
ご準備がある方



納品時にサーバーへのアップロード代行を希望される場合は、FTP接続情報をご共有ください。ご契約のレンタルサーバー管理画面にてご確認いただけます。

- FTPサーバー名（ホスト名）
- FTPアカウント名（ユーザー名）
- FTPパスワード

ご準備がない方



LPをネット上に公開するにはサーバーとドメインが必要です。長期契約となるため**依頼者自身でのご準備**をお願いしております。

下記の解説ブログも参考に、ご不明点は個別にお尋ねください。

サーバーとドメインとは？

※WordPressへ納品を希望される場合は、WordPressのログイン情報（「ユーザー名」「パスワード」）のご共有もお願いいたします。

10.制作メニュー・料金

ランディングページ1件制作のパッケージ価格

160,000

円/税込

【制作費のお支払い】

- 制作費の全額を一括前払いでお振り込み頂きます。
- 作業の途中で追加発生する費用は一切ございません。

【お支払いのタイミング】

制作に必要な資料（原稿や素材）のご準備ができた後でお振込をお願い致します。その後制作に着手いたします。

【お支払い方法】

銀行振込（※お振り込みの際の手数料はご負担願います。）



三菱UFJ銀行
新潟支店
普通 0483140
サトウリカ

パッケージ価格に含まれる内容

制作準備段階の項目

- LP制作全般に関するご相談・ご提案
- 原稿・構成作成のサポート
- ヒアリングによる情報共有



制作段階の項目

- オリジナルデザイン作成
- コーディング
(HTML/CSS/Javascript)
- レスポンシブ対応
- 有料素材の用意
- 各種ボタン・フォームの設置
- 特商法・プライバシーポリシーの作成
- 動画やマップの埋め込み
- 動きの実装

納品段階の項目

- 修正対応（回数無制限）
- サンクスページの作成
- 広告・アクセス解析タグの設置
- ファビコンの設置
- 完成品についての説明
- サーバーアップロード代行
- WordPressへの変換
- HTMLデータのお渡し
- 広告バナー1枚作成

1 1. 納品後の修正対応

納品前の修正対応は回数無制限です。ご納得いただいた上で納品いたします。

納品後に修正を依頼いただく場合は、**修正費**がかかります。

なお、ご自身でもLPを修正する方法もございますので、下記に3つの方法を紹介いたします。

01



修正依頼をする

【修正費】

- ・画像の修正：3,500円
- ・テキスト・素材の入れ替え：3,000円
- ・コンテンツの追加：3,500円

※その他の修正は、個別に見積もりさせていただきます。

02



WordPressで修正

WordPressというサイト管理システム（無料）を導入いただくと、比較的簡単にページの編集が可能となります。

※WordPressをご希望の場合は、必ず制作に入る前の段階でお伝えください。

03



HTML/CSSを修正

HTML/CSSやWeb制作に関する知識をお持ちの方は、ご自身で修正をおこなっていただけます。納品時にファイル一式をお渡しします。

※表示崩れを起こし修正依頼をされる場合は、追加費用をお支払いいただきます。

1 2. よくある質問①（料金・納期・打ち合わせ）



Q1. 原稿が多いと追加料金がかかりますか？

いいえ、原稿量に関係ない一律料金です。追加料金はありません。

Q2. 購入後に追加料金はがかかりますか？

最初にお支払いいただく基本料金（¥160,000）以外に料金はかかりません。

Q3. 納期はどれくらいですか？

制作開始後、2週間～1ヶ月が目安です。
やり取りのスピードや修正回数によって変動するため、なるべく余裕を持ってご依頼をお願いします。

Q4. 納期を早めることは可能ですか？

状況によって早めることが可能です。お問い合わせの際にご相談ください。

Q5. 打ち合わせは何でおこないますか？

基本的にはメールを通じてやり取りをお願いします。必要であればビデオチャット（ZOOM）も対応いたします。

Q6. 依頼を検討中ですが、無料で相談できますか？

はい、最終的に当サービスをお選びいただくかどうかはお客様の自由ですので、事前の相談は無料で承ります。

Q7. 制作途中でキャンセルはできますか？

可能ですが、進捗状況によって制作費の10%～100%をご負担いただきます。

Q8. デザインの元データが欲しいです。追加料金は発生しますか？

納品時にPhotoshopデータを無料でお渡しいたします。

1 3. よくある質問②（制作に関して）

Q9. 修正回数に制限はありますか？

制限はございません。修正は納得いただくまで何回でも可能です。

Q10. ラフ案があるので、それ通りに作ってもらえますか？

はい、ラフ案通りに再現いたします。

Q11. 決済機能の実装はできますか？

決済機能の実装はサポートしておりません。別でご用意いただき、そちらにリンクを飛ばす形で対応しております。

Q12. スマホで綺麗に表示されるように作ってもらえますか？

はい、レスポンス（PC・タブレット・スマホ）対応しております。

Q13. どんなジャンルでも制作可能ですか？

はい、どのジャンルも可能です。BtoB、美容、土業、IT、不動産、恋愛、情報商材など幅広く制作しています。

Q14. 納品後に自分でLPを修正できますか？

Web制作の知識がないと難しいかと思います。詳細については「[11. 納品後の修正対応について](#)」をご確認ください。

Q15. イラスト作成や写真撮影はしてもらえますか？

申し訳ありませんがサポートしておりません。素材が不足する場合は、有料/無料の素材サイトを利用いたします。

Q16. 原稿はどうやって作ればいいですか？

ご用意が難しい場合は、[ライティングシート](#)への記入をお願いいたします。その情報を元にこちらで原稿を組み立てます。

1 4. よくある質問③（その他）

Q17. 領収書などはもらえますか？

電子データの領収書を発行いたします。その他の書類も、ご希望があれば作成いたします。

Q18. 広告運用で使うバナーは作ってもらえますか？

はい、購入特典として無料で一枚お作りしています。2枚目以降は、1枚3,000円で制作を承っております。

Q19. サーバーとドメインの契約は代行できますか？

この2点は長期での契約が必要となるため、依頼者様側でのご用意をお願いしております。ご契約にあたって不明点があれば、いつでもサポートいたします。

Q20. 今使っているサーバーとドメインを使うことはできますか？

はい、現在お持ちのサーバー・ドメインをお使いいただけます。ご不明点は個別にご質問ください。

Q21. WordPressのテーマを使ってLPを作れますか？

既存テーマを使ったLP制作は対応しておりませんが、作成したLPをWordPressへ変換することは可能です。

Q22. ページの高速化に対応していますか？


適切な画像サイズや軽量化によって、Google Speed Insightの評価が60%以下にならないよう意識して制作しています。

Q23. SEO対策はしてもらえますか？

適切なタグ設定やhead内の記述、Alt属性の設定、セキュリティ対策など、基本的な対策はおこなっております。

1 5. ご相談・お申し込み先

本ランディングページ制作サービスに関するご相談は、
下記の連絡先までお願いいたします。



メールフォームからお問い合わせ

お問い合わせフォームから必要事項を記入の上、
送信をお願い致します。

24時間以内にお返事いたします。

お問い合わせは
こちらから


必須 お問い合わせ種類	<input type="radio"/> ご相談 <input type="radio"/> お申し込み <input type="radio"/> その他
必須 お名前	例：山田 太郎
必須 メールアドレス	例：info@example.com
任意 会社名・屋号	例：〇〇株式会社
必須 ご相談内容	気になることやご要望等、お気軽にご記入ください
<input type="button" value="送信する"/>	

メールまたはDMからお問い合わせ

下記のメールアドレスに直接ご連絡ください。
もしくはXのDMからご連絡いただくことも可能です。



info@aoidesign21.com



<https://x.com/aoidesign23>

さいごに

お仕事をお受けするにあたっては「信頼関係」を何より大切にし、
誠実でスムーズな対応を心がけています。

私のような個人デザイナーへの依頼に不安を感じる方にも
常に安心してやり取りいただけるよう

期待以上のクオリティを提供することを意識してお仕事をして来ました。

ありがたいことに、「安心してやり取りできた！」「またお願いしたい！」
といったお声を、これまでたくさんいただきました。

これからも信頼されるデザイナーであるために、日々スキルを磨いてまいります。

「LP制作が初めてで、何を相談すればいいかわからない…」という方も
ぜひ安心してご相談いただけると嬉しいです。